



ФГУ «ДИРЕКЦИЯ ПО СТРОИТЕЛЬСТВУ
И ЭКСПЛУАТАЦИИ ОБЪЕКТОВ РОСГРАНИЦЫ»

Росгранстрой

справочная информация

ИНСТРУКЦИЯ ДЛЯ ЗАЯВИТЕЛЯ

Многосторонний автомобильный
пункт пропуска через государственную границу
Российской Федерации

ЗАБАЙКАЛЬСК

Забайкальский край

ИНСТРУКЦИЯ

РЕГИСТРАЦИЯ В ЛИЧНОМ КАБИНЕТЕ

АВТОРИЗАЦИЯ В ЛИЧНОМ КАБИНЕТЕ

РЕДАКТИРОВАНИЕ ДАННЫХ ПРОФИЛЯ

ПРОСМОТР ДАННЫХ О ТС

ДОБАВЛЕНИЕ / РЕДАКТИРОВАНИЕ
ДАННЫХ О ТС

ЗАПОЛНЕНИЕ ПОЛЯ ГОСНОМЕР

БРОНИРОВАНИЕ ВРЕМЕНИ
ПОДЪЕЗДА ГРУЗОВЫХ ТС
К ПУНКТУ ПРОПУСКА

ПРОСМОТР РЕЕСТРА ЗАЯВОК
БРОНИРОВАНИЯ ВРЕМЕНИ

ФУНКЦИИ ФИЛЬТРАЦИИ И ПОИСКА
В РЕЕСТРЕ ЗАЯВОК БРОНИРОВАНИЯ
ВРЕМЕНИ

ОТМЕНА ЗАЯВКИ
БРОНИРОВАНИЯ ВРЕМЕНИ

МНОГОСТОРОННИЙ АВТОМОБИЛЬНЫЙ ПУНКТ ПРОПУСКА ЧЕРЕЗ ГОСУДАРСТВЕННУЮ ГРАНИЦУ РФ ЗАБАЙКАЛЬСК (Забайкальский край)

Для того чтобы **зарегистрироваться** (создать личный кабинет) на Портале Системы:

1. Зайдите на официальный сайт ФГКУ Росгранстрой (<https://rosgranstroy.ru>)
2. Перейдите в раздел регистрации, нажав на кнопку «**Электронная очередь**» (рисунок 1)
3. Выберите автомобильный пункт пропуска, нажав на кнопку «**Забайкальск**»
4. Перейдите в раздел регистрации, нажав на кнопку «**Зарегистрироваться**» (рисунок 2)
5. В открывшемся окне заполните необходимые поля и нажмите кнопку «**Зарегистрироваться**» (рисунок 3)

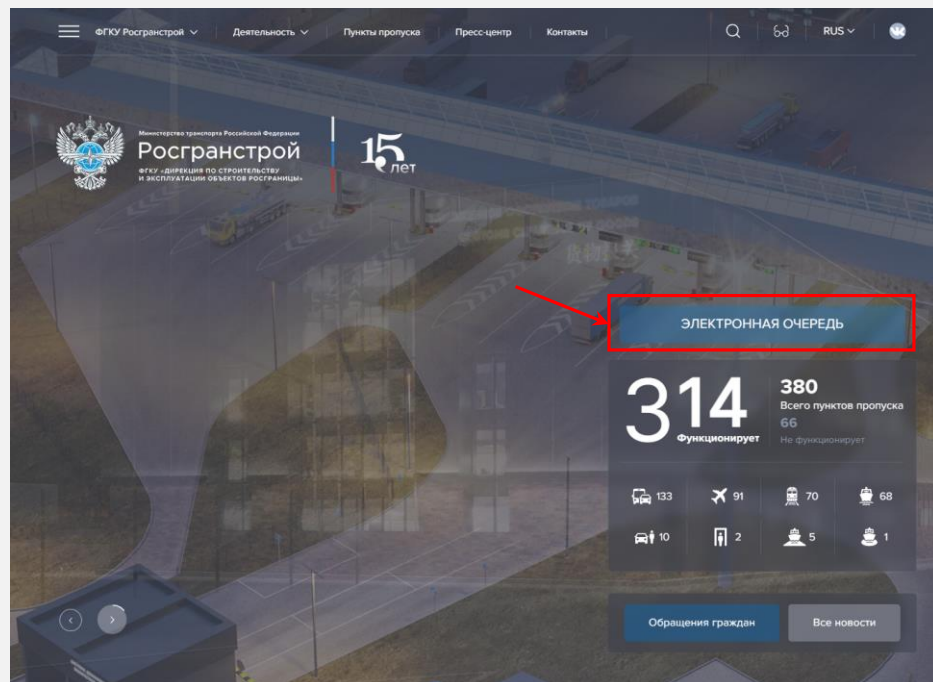


Рисунок 1

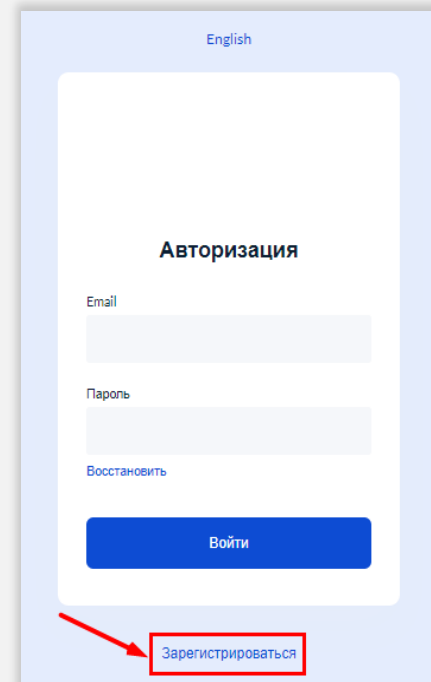


Рисунок 2

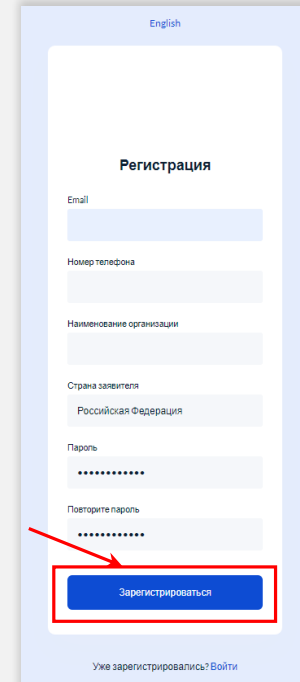


Рисунок 3

ИНСТРУКЦИЯ

РЕГИСТРАЦИЯ В ЛИЧНОМ КАБИНЕТЕ

АВТОРИЗАЦИЯ В ЛИЧНОМ КАБИНЕТЕ

РЕДАКТИРОВАНИЕ ДАННЫХ ПРОФИЛЯ

ПРОСМОТР ДАННЫХ О ТС

ДОБАВЛЕНИЕ / РЕДАКТИРОВАНИЕ
ДАННЫХ О ТС

ЗАПОЛНЕНИЕ ПОЛЯ ГОСНОМЕР

БРОНИРОВАНИЕ ВРЕМЕНИ
ПОДЪЕЗДА ГРУЗОВЫХ ТС
К ПУНКТУ ПРОПУСКА

ПРОСМОТР РЕЕСТРА ЗАЯВОК
БРОНИРОВАНИЯ ВРЕМЕНИ

ФУНКЦИИ ФИЛЬТРАЦИИ И ПОИСКА
В РЕЕСТРЕ ЗАЯВОК БРОНИРОВАНИЯ
ВРЕМЕНИ

ОТМЕНА ЗАЯВКИ
БРОНИРОВАНИЯ ВРЕМЕНИ

МНОГОСТОРОННИЙ АВТОМОБИЛЬНЫЙ ПУНКТ ПРОПУСКА ЧЕРЕЗ ГОСУДАРСТВЕННУЮ ГРАНИЦУ РФ ЗАБАЙКАЛЬСК (Забайкальский край)

Заявителю, который ранее проходил этап регистрации, для входа на Портал Системы необходимо **авторизоваться**, для этого он должен выполнить следующие действия:

1. Зайдите на официальный сайт ФГКУ Росгранстрой (<https://rosgranstroy.ru>)
2. В открывшемся окне заполните обязательные поля:
 1. логин (е-mail, указанный при регистрации)
 2. пароль
3. Нажмите кнопку «**Войти**» (рисунки 4)

English

Авторизация

Email
zayavitel@mail.ru

Пароль
.....

Восстановить

Войти

Зарегистрироваться

Рисунок 4

ИНСТРУКЦИЯ

РЕГИСТРАЦИЯ В ЛИЧНОМ КАБИНЕТЕ

АВТОРИЗАЦИЯ В ЛИЧНОМ КАБИНЕТЕ

РЕДАКТИРОВАНИЕ ДАННЫХ ПРОФИЛЯ

ПРОСМОТР ДАННЫХ О ТС

ДОБАВЛЕНИЕ / РЕДАКТИРОВАНИЕ
ДАННЫХ О ТС

ЗАПОЛНЕНИЕ ПОЛЯ ГОСНОМЕР

БРОНИРОВАНИЕ ВРЕМЕНИ
ПОДЪЕЗДА ГРУЗОВЫХ ТС
К ПУНКТУ ПРОПУСКА

ПРОСМОТР РЕЕСТРА ЗАЯВОК
БРОНИРОВАНИЯ ВРЕМЕНИ

ФУНКЦИИ ФИЛЬТРАЦИИ И ПОИСКА
В РЕЕСТРЕ ЗАЯВОК БРОНИРОВАНИЯ
ВРЕМЕНИ

ОТМЕНА ЗАЯВКИ
БРОНИРОВАНИЯ ВРЕМЕНИ

МНОГОСТОРОННИЙ АВТОМОБИЛЬНЫЙ ПУНКТ ПРОПУСКА ЧЕРЕЗ ГОСУДАРСТВЕННУЮ ГРАНИЦУ РФ ЗАБАЙКАЛЬСК (Забайкальский край)

Для того чтобы **просмотреть** или **редактировать** данные профиля:

1. Зайдите на официальный сайт ФГКУ Росгранстрой (<https://rosgranstroy.ru>) и **авторизуйтесь** на Портале
2. Нажмите на значок профиля «**Профиль**»
3. Выберите раздел «**Учётная запись**» (*рисунок 5*)
4. В открывшемся окне нажмите «**Изменить**» и при необходимости отредактируйте данные учётной записи своего профиля (*рисунок 6*)
 - изменить номер мобильного телефона
 - изменить e-mail

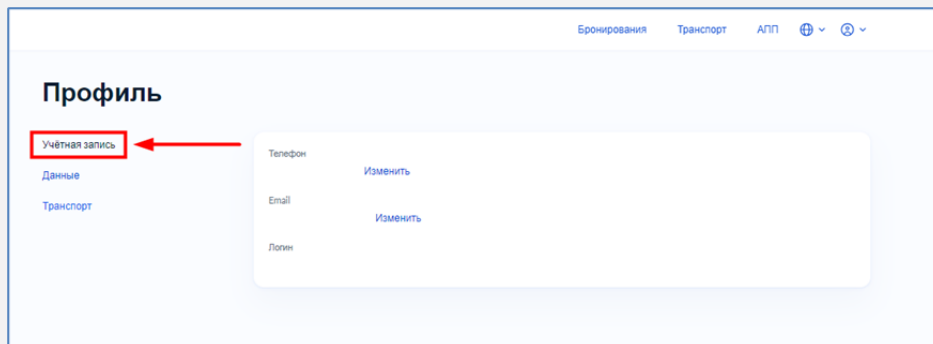


Рисунок 5

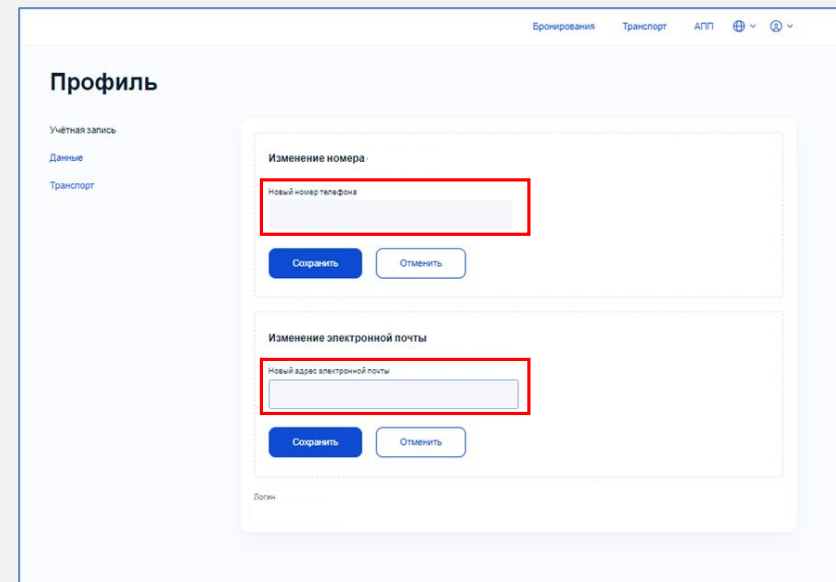


Рисунок 6

ИНСТРУКЦИЯ

РЕГИСТРАЦИЯ В ЛИЧНОМ КАБИНЕТЕ

АВТОРИЗАЦИЯ В ЛИЧНОМ КАБИНЕТЕ

РЕДАКТИРОВАНИЕ ДАННЫХ ПРОФИЛЯ

ПРОСМОТР ДАННЫХ О ТС

ДОБАВЛЕНИЕ / РЕДАКТИРОВАНИЕ
ДАННЫХ О ТС

ЗАПОЛНЕНИЕ ПОЛЯ ГОСНОМЕР

БРОНИРОВАНИЕ ВРЕМЕНИ
ПОДЪЕЗДА ГРУЗОВЫХ ТС
К ПУНКТУ ПРОПУСКА

ПРОСМОТР РЕЕСТРА ЗАЯВОК
БРОНИРОВАНИЯ ВРЕМЕНИ

ФУНКЦИИ ФИЛЬТРАЦИИ И ПОИСКА
В РЕЕСТРЕ ЗАЯВОК БРОНИРОВАНИЯ
ВРЕМЕНИ

ОТМЕНА ЗАЯВКИ
БРОНИРОВАНИЯ ВРЕМЕНИ

МНОГОСТОРОННИЙ АВТОМОБИЛЬНЫЙ ПУНКТ ПРОПУСКА ЧЕРЕЗ ГОСУДАРСТВЕННУЮ ГРАНИЦУ РФ ЗАБАЙКАЛЬСК (Забайкальский край)

Для того чтобы **просмотреть** или **редактировать** данные о транспортном средстве (ТС):

1. Зайдите на официальный сайт ФГКУ Росгранстрой (<https://rosgranstroy.ru>) и **авторизуйтесь** на Портале
2. Нажмите на значок «**Транспорт**» (*рисунок 7*)
3. Находясь на странице реестра ТС, заявитель может воспользоваться строкой поиска введя государственный регистрационный номер транспортного средства (ГРН) (*рисунок 8*)
4. В открывшемся окне реестра ТС (*рисунок 9*) можно просмотреть следующие данные:
 - Тип ТС (тягач или прицеп)
 - Марка (если тип ТС тягач)
 - Модель (если тип ТС тягач)
 - ГРН тягача
 - ГРН прицепа

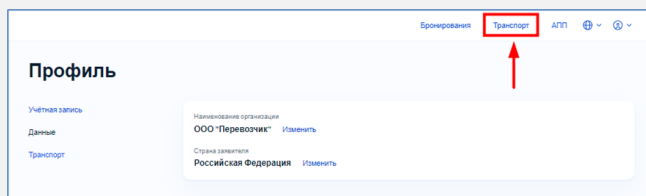


Рисунок 7

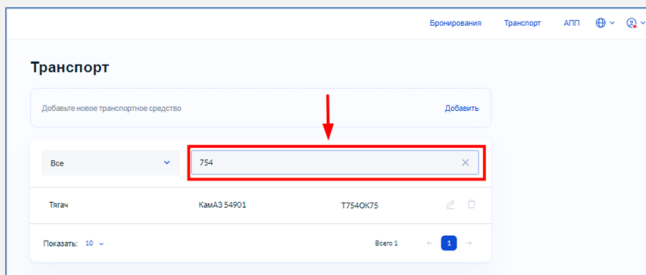


Рисунок 8

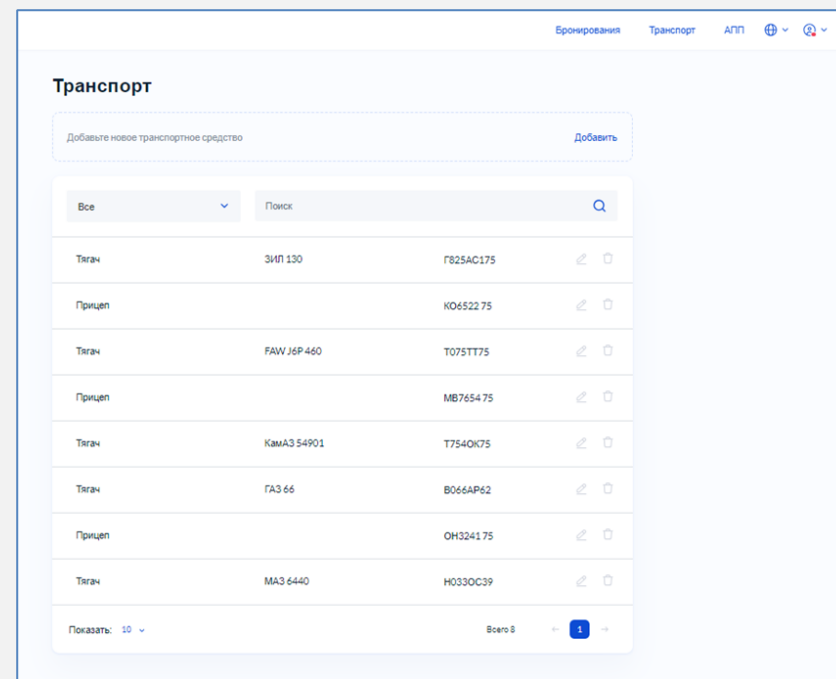


Рисунок 9

ИНСТРУКЦИЯ

- РЕГИСТРАЦИЯ В ЛИЧНОМ КАБИНЕТЕ
- АВТОРИЗАЦИЯ В ЛИЧНОМ КАБИНЕТЕ
- РЕДАКТИРОВАНИЕ ДАННЫХ ПРОФИЛЯ
- ПРОСМОТР ДАННЫХ О ТС
- ДОБАВЛЕНИЕ / РЕДАКТИРОВАНИЕ ДАННЫХ О ТС
- ЗАПОЛНЕНИЕ ПОЛЯ ГОСНОМЕР

БРОНИРОВАНИЕ ВРЕМЕНИ
ПОДЪЕЗДА ГРУЗОВЫХ ТС
К ПУНКТУ ПРОПУСКА

ПРОСМОТР РЕЕСТРА ЗАЯВОК
БРОНИРОВАНИЯ ВРЕМЕНИ

ФУНКЦИИ ФИЛЬТРАЦИИ И ПОИСКА
В РЕЕСТРЕ ЗАЯВОК БРОНИРОВАНИЯ
ВРЕМЕНИ

ОТМЕНА ЗАЯВКИ
БРОНИРОВАНИЯ ВРЕМЕНИ

МНОГОСТОРОННИЙ АВТОМОБИЛЬНЫЙ ПУНКТ ПРОПУСКА ЧЕРЕЗ ГОСУДАРСТВЕННУЮ ГРАНИЦУ РФ ЗАБАЙКАЛЬСК (Забайкальский край)

Для того чтобы **добавить** или **редактировать** данные о транспортном средстве:

1. Зайдите на официальный сайт ФГКУ Росгранстрой (<https://rosgranstroy.ru>) и **авторизуйтесь** на Портале
2. Нажмите на значок «**Транспорт**»
3. Нажмите на кнопку «**Добавить**» (рисунки 10)
4. В открывшемся окне (Рисунки 11) выполните одно из действий:
 - отменить добавление (нажать «**Отменить**»);
 - внести данные для добавления ТС:
 - выбрать тип ТС (тягач/прицеп) (рисунки 12);
 - марка;
 - модель;
 - государственный регистрационный номер транспортного средства (ГРН) (**только латинскими буквами**);
 - загрузите файл с СТС (только лицевую сторону СТС);
 - сохраните данные (нажать «**Сохранить**»).
5. Транспортное средство добавлено в реестр транспортных средств

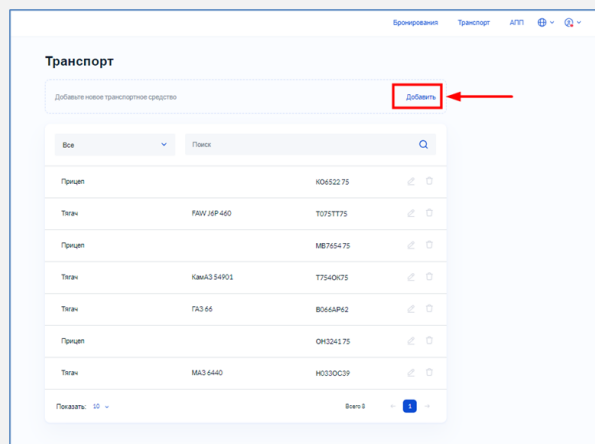


Рисунок 10

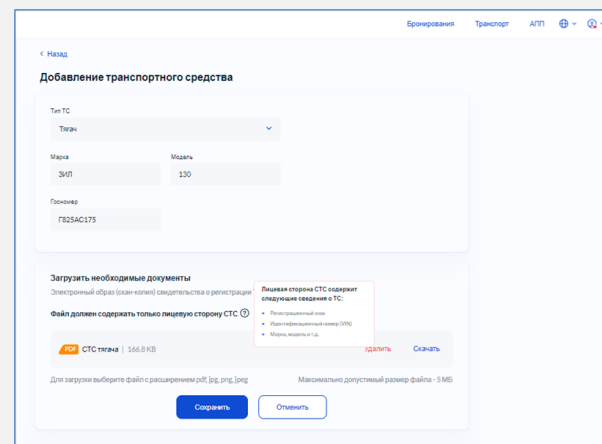


Рисунок 11

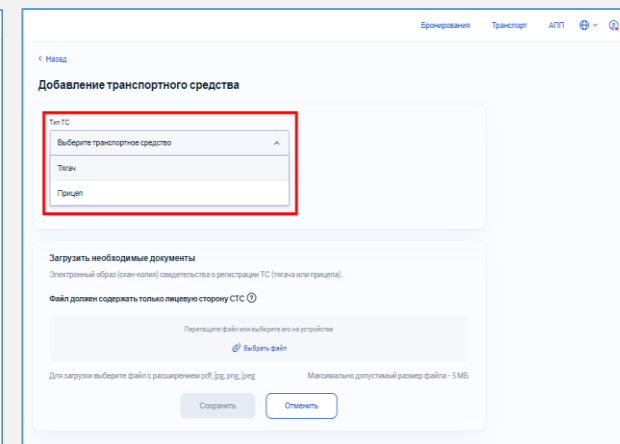


Рисунок 12

ИНСТРУКЦИЯ

МНОГОСТОРОННИЙ АВТОМОБИЛЬНЫЙ ПУНКТ ПРОПУСКА ЧЕРЕЗ ГОСУДАРСТВЕННУЮ ГРАНИЦУ РФ
ЗАБАЙКАЛЬСК (Забайкальский край)

РЕГИСТРАЦИЯ В ЛИЧНОМ КАБИНЕТЕ

АВТОРИЗАЦИЯ В ЛИЧНОМ КАБИНЕТЕ

РЕДАКТИРОВАНИЕ ДАННЫХ ПРОФИЛЯ

ПРОСМОТР ДАННЫХ О ТС

ДОБАВЛЕНИЕ / РЕДАКТИРОВАНИЕ
ДАННЫХ О ТС

ЗАПОЛНЕНИЕ ПОЛЯ ГОСНОМЕР

БРОНИРОВАНИЕ ВРЕМЕНИ
ПОДЪЕЗДА ГРУЗОВЫХ ТС
К ПУНКТУ ПРОПУСКА

ПРОСМОТР РЕЕСТРА ЗАЯВОК
БРОНИРОВАНИЯ ВРЕМЕНИ

ФУНКЦИИ ФИЛЬТРАЦИИ И ПОИСКА
В РЕЕСТРЕ ЗАЯВОК БРОНИРОВАНИЯ
ВРЕМЕНИ

ОТМЕНА ЗАЯВКИ
БРОНИРОВАНИЯ ВРЕМЕНИ

Заполнение поля ГОСНОМЕР

ПРАВИЛЬНО:
H012CB138



НЕ ПРАВИЛЬНО:

H 012 CB 138 – использованы пробелы
H012CB138 – буква O, как цифра 0
H012CB138 – буква I, как цифра 1
N012**S**V138 – серия не как в СТС
H012CB138**RUS** – указана страна
H012**C**B138 – серия написана кириллицей

Серия:

Использовать только латинские буквы:
A, B, E, K, M, H, O, P, C, T, X, Y

Не верно:
использовать кириллицу ~~Н-С-В~~
заменять буквы ~~Н-S-V~~

Регистрационный номер и Код региона регистрации

Использовать только цифры:
0,1,2,3,4,5,6,7,8,9

Не верно:
использовать букву O, как цифру 0
использовать букву I, как цифру 1

Страна

Не указывать при заполнении

Не верно: указывать сокращенные
названия стран, такие как: RUS

ИНСТРУКЦИЯ

- РЕГИСТРАЦИЯ В ЛИЧНОМ КАБИНЕТЕ
- АВТОРИЗАЦИЯ В ЛИЧНОМ КАБИНЕТЕ
- РЕДАКТИРОВАНИЕ ДАННЫХ ПРОФИЛЯ
- ПРОСМОТР ДАННЫХ О ТС
- ДОБАВЛЕНИЕ / РЕДАКТИРОВАНИЕ ДАННЫХ О ТС
- ЗАПОЛНЕНИЕ ПОЛЯ ГОСНОМЕР

БРОНИРОВАНИЕ ВРЕМЕНИ ПОДЪЕЗДА ГРУЗОВЫХ ТС К ПУНКТУ ПРОПУСКА

ПРОСМОТР РЕЕСТРА ЗАЯВОК БРОНИРОВАНИЯ ВРЕМЕНИ

ФУНКЦИИ ФИЛЬТРАЦИИ И ПОИСКА В РЕЕСТРЕ ЗАЯВОК БРОНИРОВАНИЯ ВРЕМЕНИ

ОТМЕНА ЗАЯВКИ БРОНИРОВАНИЯ ВРЕМЕНИ

МНОГОСТОРОННИЙ АВТОМОБИЛЬНЫЙ ПУНКТ ПРОПУСКА ЧЕРЕЗ ГОСУДАРСТВЕННУЮ ГРАНИЦУ РФ ЗАБАЙКАЛЬСК (Забайкальский край)

Для бронирования времени подъезда грузовых транспортных средств к пункту пропуска:

1. Зайдите на официальный сайт ФГКУ Росгранстрой (<https://rosgranstroy.ru>) и **авторизуйтесь** на Портале
2. Перейти в раздел «**Бронирования**» и нажмите «**Добавить**» (рисунки 13)
3. В окне выбора модели и марки (рисунки 14), выберите ТС из списка тягачей и, при необходимости, из списка прицепов
4. При выборе ТС дополнительно укажите:
 - вид перевозки (перевозка грузов/порожний)
 - тип перевозки (экспорт/транзит)
5. Нажмите «**Продолжить**»

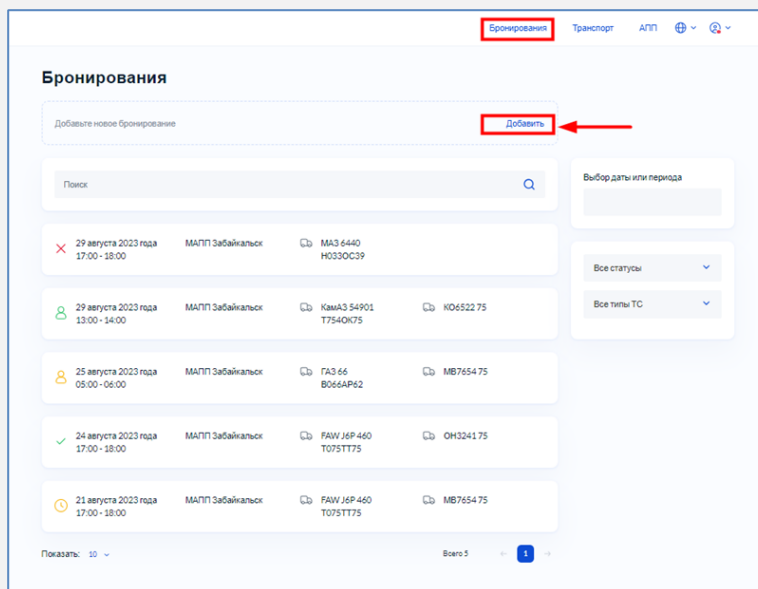


Рисунок 13

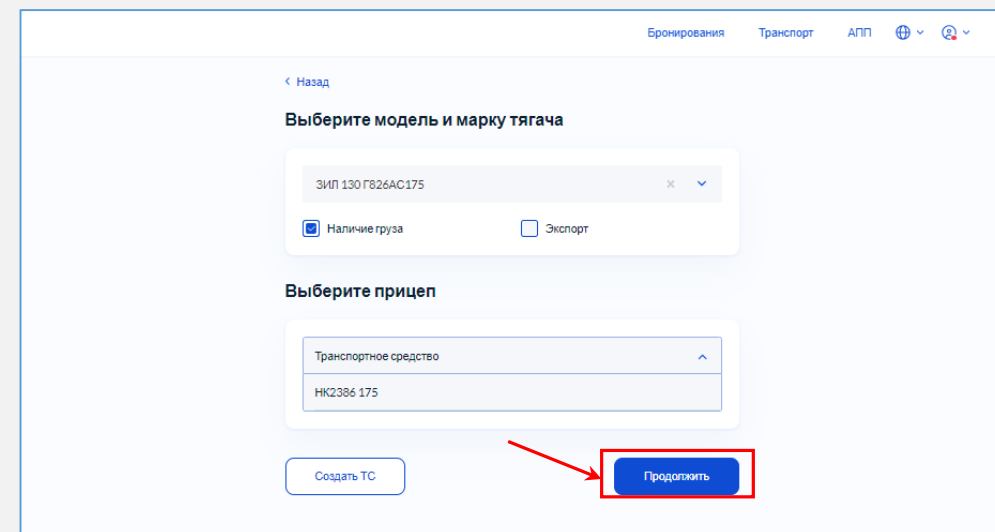


Рисунок 14

Далее

ИНСТРУКЦИЯ

РЕГИСТРАЦИЯ В ЛИЧНОМ КАБИНЕТЕ

АВТОРИЗАЦИЯ В ЛИЧНОМ КАБИНЕТЕ

РЕДАКТИРОВАНИЕ ДАННЫХ ПРОФИЛЯ

ПРОСМОТР ДАННЫХ О ТС

ДОБАВЛЕНИЕ / РЕДАКТИРОВАНИЕ
ДАННЫХ О ТС

ЗАПОЛНЕНИЕ ПОЛЯ ГОСНОМЕР

БРОНИРОВАНИЕ ВРЕМЕНИ
ПОДЪЕЗДА ГРУЗОВЫХ ТС
К ПУНКТУ ПРОПУСКА

ПРОСМОТР РЕЕСТРА ЗАЯВОК
БРОНИРОВАНИЯ ВРЕМЕНИ

ФУНКЦИИ ФИЛЬТРАЦИИ И ПОИСКА
В РЕЕСТРЕ ЗАЯВОК БРОНИРОВАНИЯ
ВРЕМЕНИ

ОТМЕНА ЗАЯВКИ
БРОНИРОВАНИЯ ВРЕМЕНИ

МНОГОСТОРОННИЙ АВТОМОБИЛЬНЫЙ ПУНКТ ПРОПУСКА ЧЕРЕЗ ГОСУДАРСТВЕННУЮ ГРАНИЦУ РФ ЗАБАЙКАЛЬСК (Забайкальский край)

- Укажите или подтвердите контактную информацию
- Нажмите кнопку «**Продолжить**» (рисунки 15)
- Выберите необходимый многосторонний автомобильный пункт пропуска (МАПП) (рисунки 16)
- Нажмите «**Продолжить**»

Бронирования Транспорт АПП

< Назад

Укажите контактные данные водителя

Телефон
+79262563814

Электронная почта
strahoff@bk.ru

Совпадает с контактными данными профиля

Продолжить

Рисунок 15

Бронирования Транспорт АПП

< Назад

Где будете пересекать границу?

Выберите АПП

Выберите АПП

МАПП Забайкальск

МАПП Чернышевское

Продолжить

Рисунок 16

ИНСТРУКЦИЯ

РЕГИСТРАЦИЯ В ЛИЧНОМ КАБИНЕТЕ

АВТОРИЗАЦИЯ В ЛИЧНОМ КАБИНЕТЕ

РЕДАКТИРОВАНИЕ ДАННЫХ ПРОФИЛЯ

ПРОСМОТР ДАННЫХ О ТС

ДОБАВЛЕНИЕ / РЕДАКТИРОВАНИЕ
ДАННЫХ О ТС

ЗАПОЛНЕНИЕ ПОЛЯ ГОСНОМЕР

БРОНИРОВАНИЕ ВРЕМЕНИ
ПОДЪЕЗДА ГРУЗОВЫХ ТС
К ПУНКТУ ПРОПУСКА

ПРОСМОТР РЕЕСТРА ЗАЯВОК
БРОНИРОВАНИЯ ВРЕМЕНИ

ФУНКЦИИ ФИЛЬТРАЦИИ И ПОИСКА
В РЕЕСТРЕ ЗАЯВОК БРОНИРОВАНИЯ
ВРЕМЕНИ

ОТМЕНА ЗАЯВКИ
БРОНИРОВАНИЯ ВРЕМЕНИ

МНОГОСТОРОННИЙ АВТОМОБИЛЬНЫЙ ПУНКТ ПРОПУСКА ЧЕРЕЗ ГОСУДАРСТВЕННУЮ ГРАНИЦУ РФ ЗАБАЙКАЛЬСК (Забайкальский край)

10. Выберите желаемую дату въезда из доступных для МАПП (рисунки 17)

11. В открывшемся окне будет доступен к просмотру список всех интервалов в выбранный день:

- **неактивный (серый)** – означает, что интервал занят и его невозможно зарезервировать
- **активный** – означает, что по выбранному типу ТС можно зарезервировать данный интервал

12. Выберите свободный (активный) интервал (при выборе интервала, отображается количество ТС, для которых доступно резервирование в данном часовом интервале)

13. Нажмите «Забронировать» (рисунки 18)

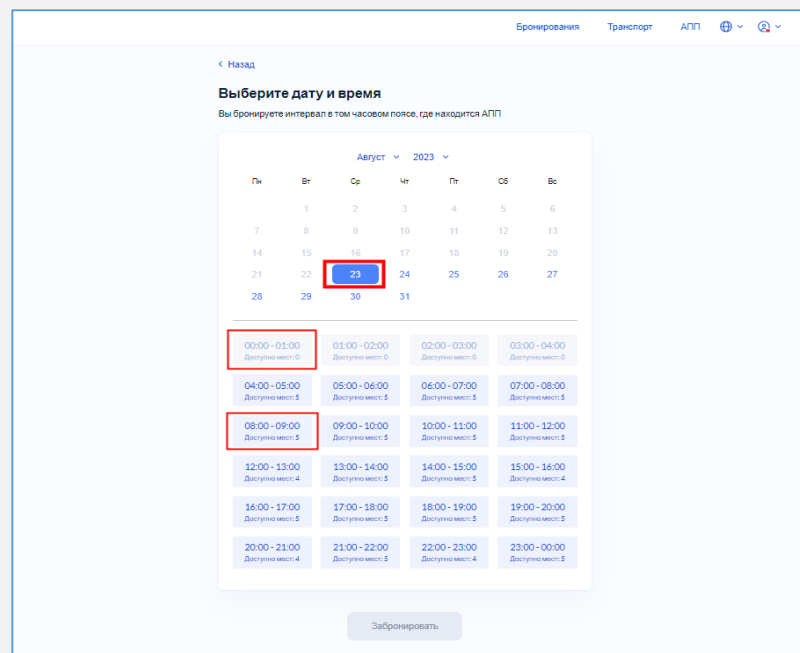


Рисунок 17

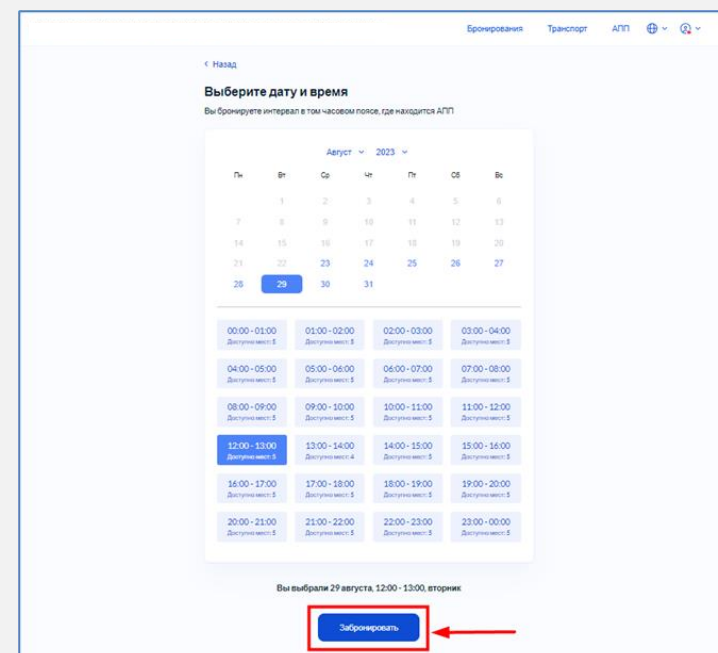


Рисунок 18

ИНСТРУКЦИЯ

МНОГОСТОРОННИЙ АВТОМОБИЛЬНЫЙ ПУНКТ ПРОПУСКА ЧЕРЕЗ ГОСУДАРСТВЕННУЮ ГРАНИЦУ РФ ЗАБАЙКАЛЬСК (Забайкальский край)

РЕГИСТРАЦИЯ В ЛИЧНОМ КАБИНЕТЕ

АВТОРИЗАЦИЯ В ЛИЧНОМ КАБИНЕТЕ

РЕДАКТИРОВАНИЕ ДАННЫХ ПРОФИЛЯ

ПРОСМОТР ДАННЫХ О ТС

ДОБАВЛЕНИЕ / РЕДАКТИРОВАНИЕ
ДАННЫХ О ТС

ЗАПОЛНЕНИЕ ПОЛЯ ГОСНОМЕР

БРОНИРОВАНИЕ ВРЕМЕНИ
ПОДЪЕЗДА ГРУЗОВЫХ ТС
К ПУНКТУ ПРОПУСКА

ПРОСМОТР РЕЕСТРА ЗАЯВОК
БРОНИРОВАНИЯ ВРЕМЕНИ

ФУНКЦИИ ФИЛЬТРАЦИИ И ПОИСКА
В РЕЕСТРЕ ЗАЯВОК БРОНИРОВАНИЯ
ВРЕМЕНИ

ОТМЕНА ЗАЯВКИ
БРОНИРОВАНИЯ ВРЕМЕНИ

14. В открывшемся окне, подтверждения введенных данных (*рисунок 19*), проверьте ранее введенные данные в течение **20** секунд
15. Нажмите «**Подтвердить**»
16. Откроется окно «**Заявка оформлена**» (*рисунок 20*), с подробной информацией о бронировании и дальнейших действиях
17. После этого Пользователю поступит подтверждение об успешном резервировании на электронную почту и в личный кабинет на Портале в раздел «Уведомления»

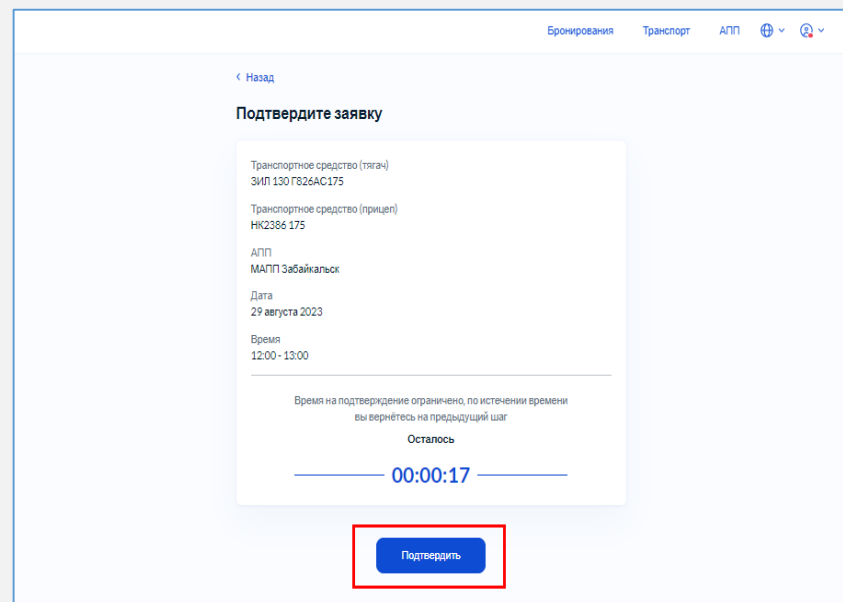


Рисунок 19

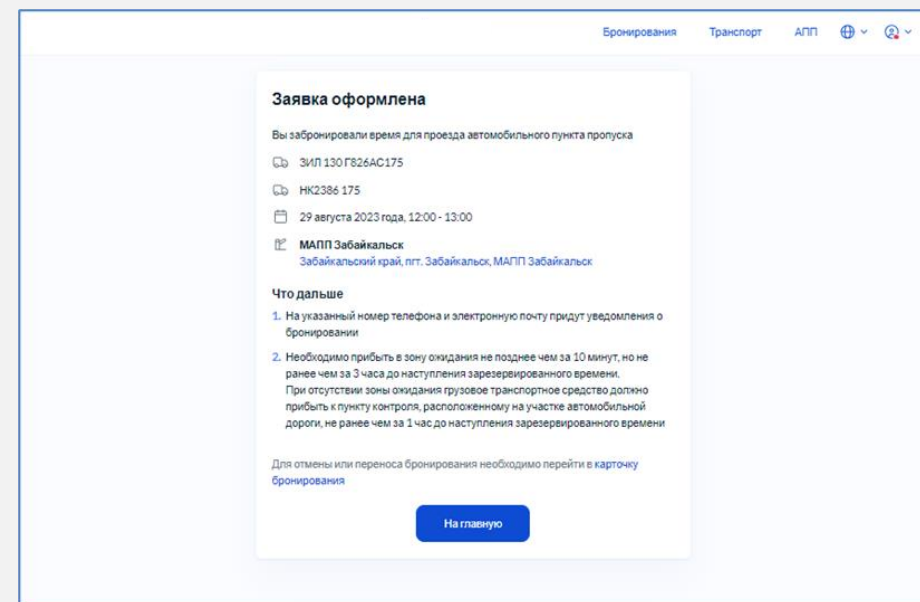


Рисунок 20

ИНСТРУКЦИЯ

РЕГИСТРАЦИЯ В ЛИЧНОМ КАБИНЕТЕ

АВТОРИЗАЦИЯ В ЛИЧНОМ КАБИНЕТЕ

РЕДАКТИРОВАНИЕ ДАННЫХ ПРОФИЛЯ

ПРОСМОТР ДАННЫХ О ТС

ДОБАВЛЕНИЕ / РЕДАКТИРОВАНИЕ
ДАННЫХ О ТС

ЗАПОЛНЕНИЕ ПОЛЯ ГОСНОМЕР

БРОНИРОВАНИЕ ВРЕМЕНИ
ПОДЪЕЗДА ГРУЗОВЫХ ТС
К ПУНКТУ ПРОПУСКА

ПРОСМОТР РЕЕСТРА ЗАЯВОК
БРОНИРОВАНИЯ ВРЕМЕНИ

ФУНКЦИИ ФИЛЬТРАЦИИ И ПОИСКА
В РЕЕСТРЕ ЗАЯВОК БРОНИРОВАНИЯ
ВРЕМЕНИ

ОТМЕНА ЗАЯВКИ
БРОНИРОВАНИЯ ВРЕМЕНИ

МНОГОСТОРОННИЙ АВТОМОБИЛЬНЫЙ ПУНКТ ПРОПУСКА ЧЕРЕЗ ГОСУДАРСТВЕННУЮ ГРАНИЦУ РФ ЗАБАЙКАЛЬСК (Забайкальский край)

Для того чтобы **посмотреть** реестр заявок:

1. Зайдите на официальный сайт ФГКУ Росгранстрой (<https://rosgranstroy.ru>) и **авторизуйтесь** на Портале
2. Перейдите в раздел «**Бронирования**»
3. В открывшемся окне просмотрите реестр заявок, в котором отображаются следующие данные (*рисунок 22*):
 - статус (активные/исполненные/неисполненные/перенесенные заявителем/ перенесенные оператором/отмененные)
 - дата и время пересечения границы в МАПП
 - наименование МАПП
 - тип ТС: тягач
 - марка и модель тягача
 - ГРН тягача
 - тип ТС: прицеп, при наличии
 - ГРН прицепа, при наличии

4. Для просмотра подробной информации по предварительному резервированию нажмите на неё (*рисунок 21*):

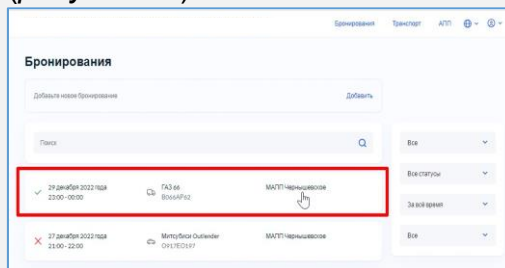


Рисунок 21

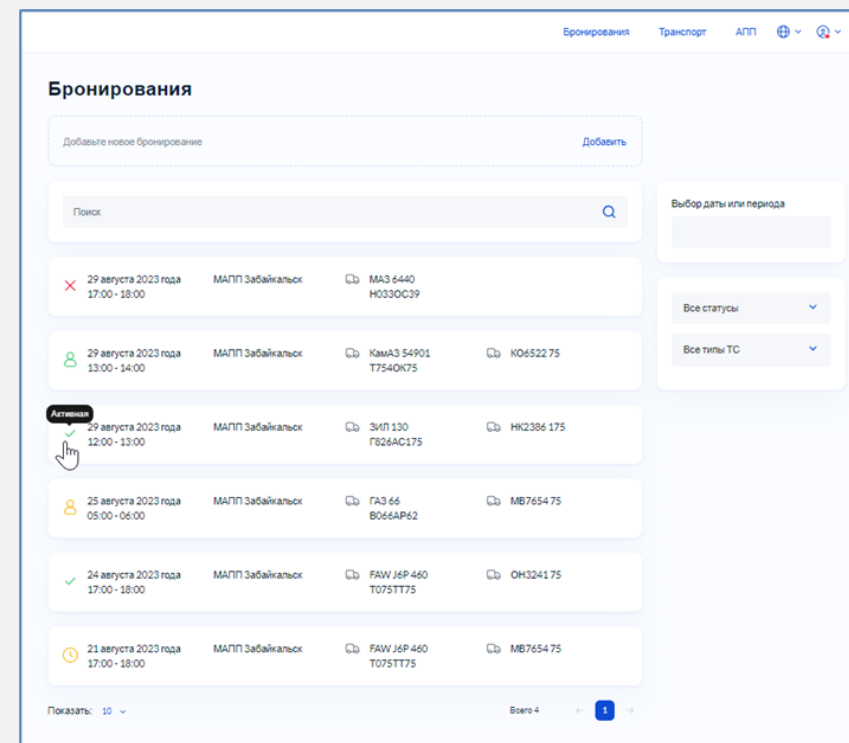


Рисунок 22

ИНСТРУКЦИЯ

РЕГИСТРАЦИЯ В ЛИЧНОМ КАБИНЕТЕ

АВТОРИЗАЦИЯ В ЛИЧНОМ КАБИНЕТЕ

РЕДАКТИРОВАНИЕ ДАННЫХ ПРОФИЛЯ

ПРОСМОТР ДАННЫХ О ТС

ДОБАВЛЕНИЕ / РЕДАКТИРОВАНИЕ
ДАННЫХ О ТС

ЗАПОЛНЕНИЕ ПОЛЯ ГОСНОМЕР

БРОНИРОВАНИЕ ВРЕМЕНИ
ПОДЪЕЗДА ГРУЗОВЫХ ТС
К ПУНКТУ ПРОПУСКА

ПРОСМОТР РЕЕСТРА ЗАЯВОК
БРОНИРОВАНИЯ ВРЕМЕНИ

ФУНКЦИИ ФИЛЬТРАЦИИ И ПОИСКА
В РЕЕСТРЕ ЗАЯВОК БРОНИРОВАНИЯ
ВРЕМЕНИ

ОТМЕНА ЗАЯВКИ
БРОНИРОВАНИЯ ВРЕМЕНИ

МНОГОСТОРОННИЙ АВТОМОБИЛЬНЫЙ ПУНКТ ПРОПУСКА ЧЕРЕЗ ГОСУДАРСТВЕННУЮ ГРАНИЦУ РФ ЗАБАЙКАЛЬСК (Забайкальский край)

В реестре заявок (раздел «Бронирования») заявителю доступны **фильтры** и **поисковая** строка. Для того чтобы в реестре заявок воспользоваться поиском или фильтрацией:

1. Зайдите на официальный сайт ФГКУ Росгранстрой (<https://rosgranstroy.ru>) и **авторизуйтесь** на Портале
2. Перейдите в раздел «**Бронирования**»
3. Нажмите на фильтр заявок **по статусу** и выберите необходимый статус
4. Нажмите на фильтр заявок **по типу ТС** и выберите необходимый тип (с прицепом/без прицепа)
5. Нажмите на фильтр **выбора даты** или периода и выберите диапазон дат (*рисунок 23*)
6. Введите в строку поиска ГРН одного ТС из реестра заявок (*рисунок 24*)

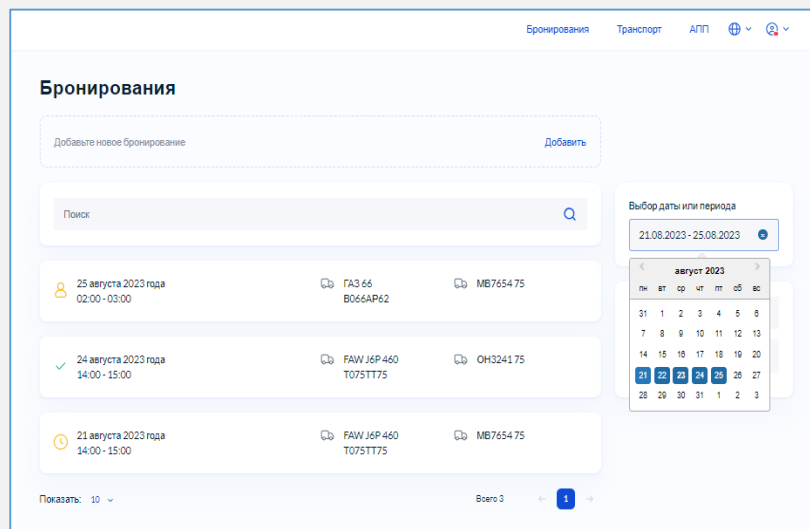


Рисунок 23

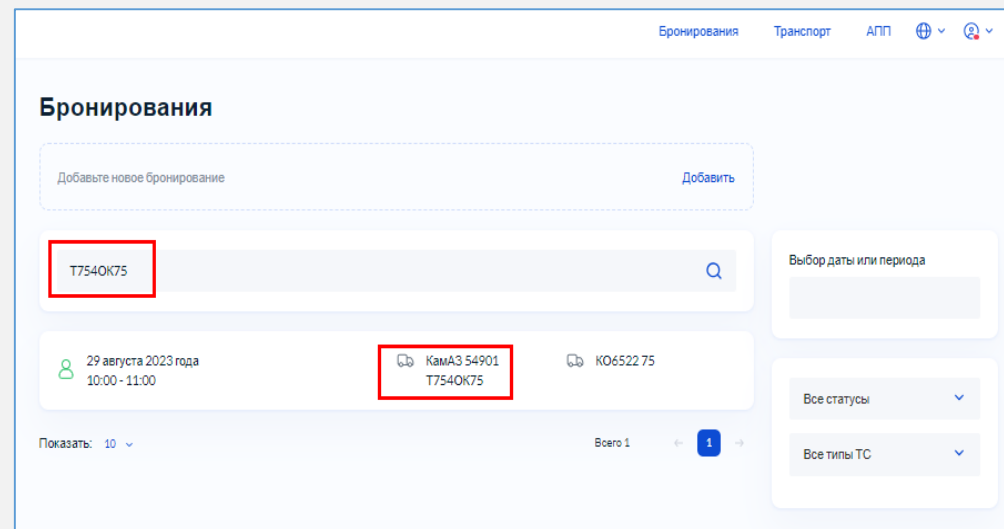


Рисунок 24

ИНСТРУКЦИЯ

РЕГИСТРАЦИЯ В ЛИЧНОМ КАБИНЕТЕ
АВТОРИЗАЦИЯ В ЛИЧНОМ КАБИНЕТЕ
РЕДАКТИРОВАНИЕ ДАННЫХ ПРОФИЛЯ
ПРОСМОТР ДАННЫХ О ТС
ДОБАВЛЕНИЕ / РЕДАКТИРОВАНИЕ
ДАННЫХ О ТС
ЗАПОЛНЕНИЕ ПОЛЯ ГОСНОМЕР

БРОНИРОВАНИЕ ВРЕМЕНИ
ПОДЪЕЗДА ГРУЗОВЫХ ТС
К ПУНКТУ ПРОПУСКА

ПРОСМОТР РЕЕСТРА ЗАЯВОК
БРОНИРОВАНИЯ ВРЕМЕНИ

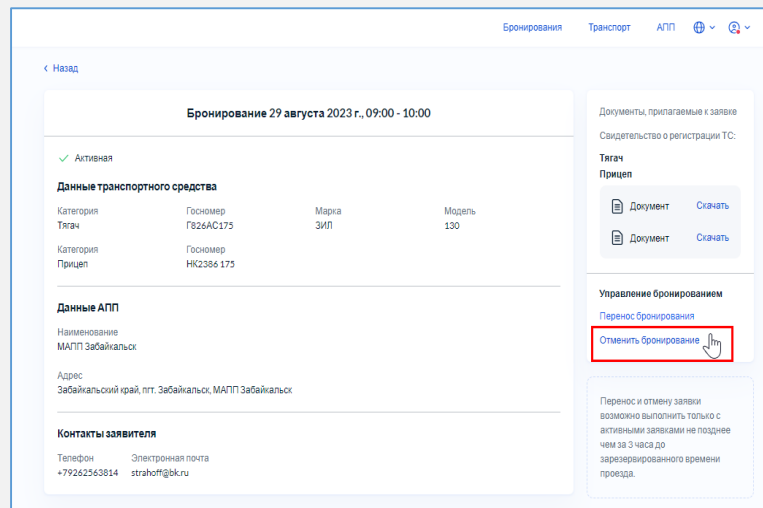
ФУНКЦИИ ФИЛЬТРАЦИИ И ПОИСКА
В РЕЕСТРЕ ЗАЯВОК БРОНИРОВАНИЯ
ВРЕМЕНИ

ОТМЕНА ЗАЯВКИ
БРОНИРОВАНИЯ ВРЕМЕНИ

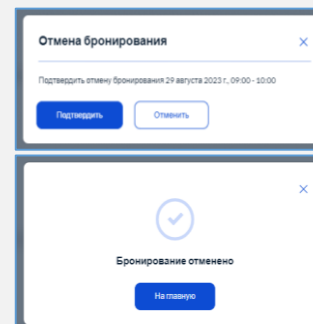
МНОГОСТОРОННИЙ АВТОМОБИЛЬНЫЙ ПУНКТ ПРОПУСКА ЧЕРЕЗ ГОСУДАРСТВЕННУЮ ГРАНИЦУ РФ ЗАБАЙКАЛЬСК (Забайкальский край)

Для того чтобы **отменить** заявку на предварительное резервирование:

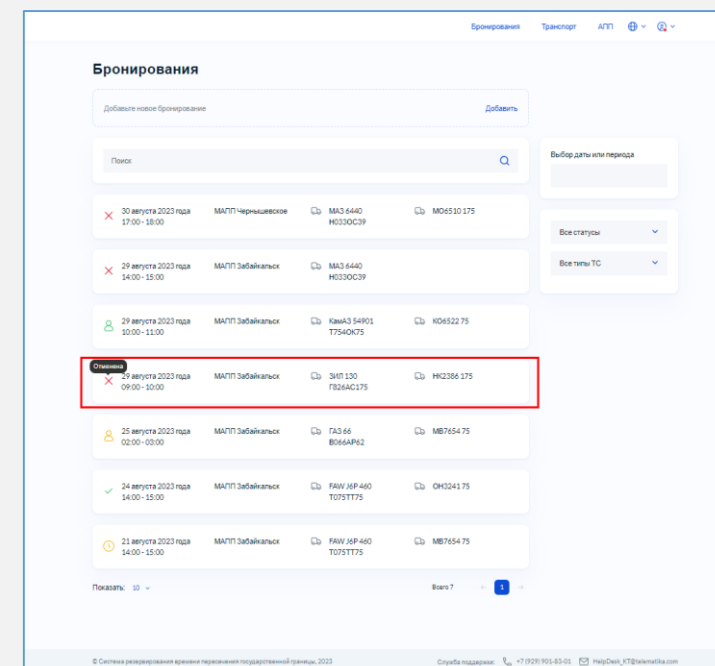
1. Зайдите на официальный сайт ФГКУ Росгранстрой (<https://rosgranstroy.ru>) и **авторизуйтесь** на Портале
2. Перейдите в раздел «**Бронирования**»
3. Нажмите «**Отменить бронирование**» (рисунки 25)
4. В открывшемся окне подтверждения выполните одно из действий :
 - подтвердить отмену бронирования
 - отменить действие с заявкой
5. Нажмите «**Подтвердить**» (рисунки 26)
6. Заявка изменит статус на «**Отменена**» (рисунки 27)



Рисунки 25



Рисунки 26



Рисунки 27